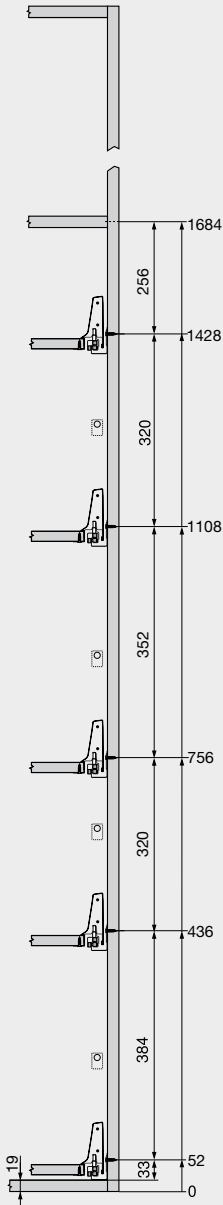
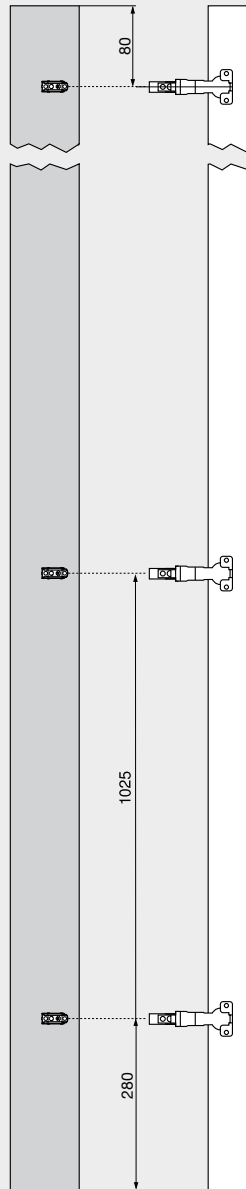


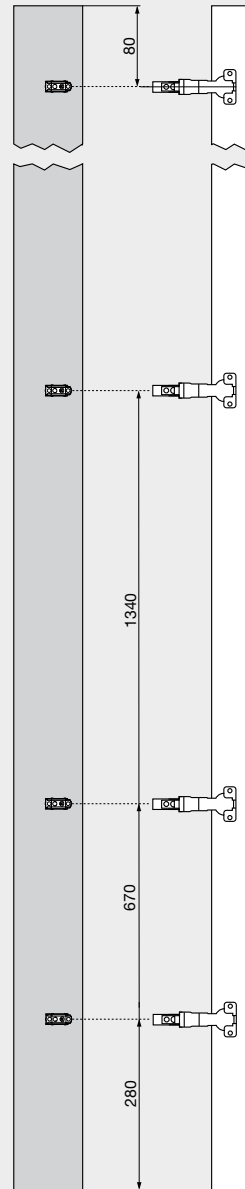
Empfohlene Positionierung im Korpus



Empfohlene Einbohrmaße – Front



Empfohlene Einbohrmaße – Front



Empfehlung

Praktisch bei hohen Schränken ist ein Fachboden, der als oberste Ebene gut von vorne einsehbar ist.

Der Innenschubkasten erleichtert den seitlichen Zugriff. Wird der Innenschubkasten mit einer höheren Rückwand umgesetzt, kann das Staugut nicht nach hinten fallen.

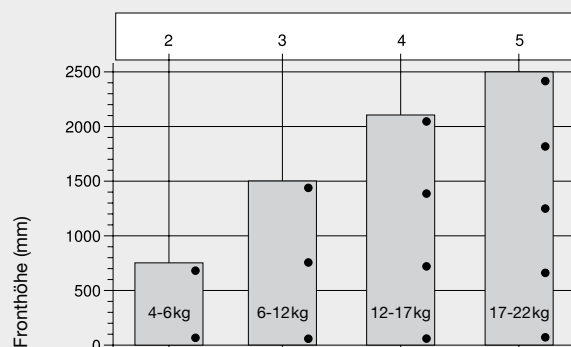
Eine unterschiedliche Höhenpositionierung der Auszüge im Schrank sorgt dafür, dass auch hohe Staugüter ausreichend Platz nach oben finden.

Mit dem CLIP top 155°-Scharnier ohne Türeinsprung wird die Korpusbreite optimal genutzt.

Wird das Scharnier oberhalb des Auszugs montiert, kann der unterste Auszug ganz nach unten gesetzt werden. So wird noch der letzte Zentimeter in Stauraum verwandelt.



Anzahl der Scharniere



Die Anzahl der Scharniere ist abhängig von Frontgewicht und Fronthöhe.

Für eine gute Stabilität, sollte der Scharnierabstand möglichst groß gewählt werden.

Die Belastungs- und Höhenangaben beziehen sich auf Frontbreiten von 600 mm.